

# Mercedes-Benz



powered by

 T-Systems

DQM Benutzerhandbuch  
Teildokument:

## ***Lieferungen an Dritte via DQM Datensender***

Ansprechpartner

Logistik Qualität Services (LQS)  
E-Mail: [ibl-support@daimler.com](mailto:ibl-support@daimler.com)  
Telefon: +49 (0)30 / 887 215 588

Stand: Dezember 2021

## Inhaltsverzeichnis

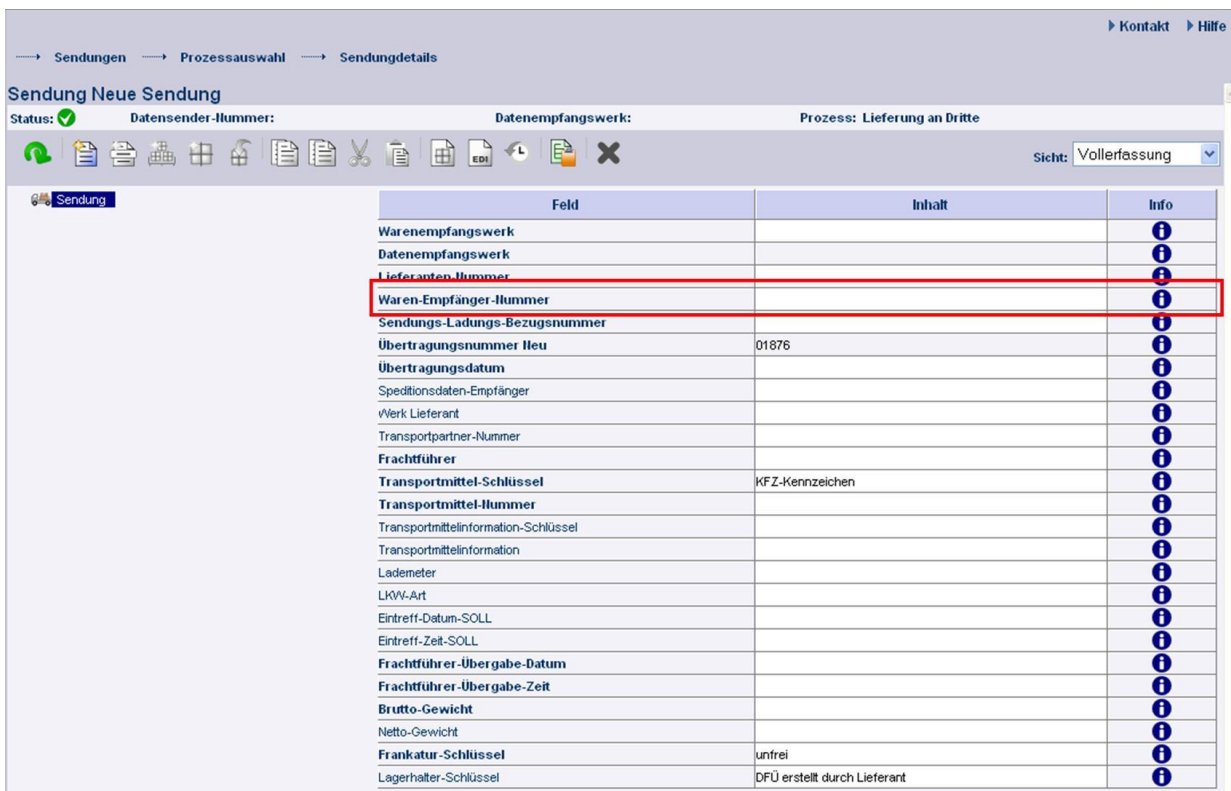
1	Lieferungen an Dritte (D303) .....	3
1.1	Lieferscheinerfassung im DQM .....	3
1.1.1	Unterscheidung Warenempfangswerk und Datenempfangswerk .....	4
1.2	Datenerstellung nach VDA 4913 .....	5
1.2.1	Zusätzliche Felder.....	5
1.2.2	Dateiname.....	5
1.3	Datenerstellung nach EDIFACT DESADV .....	5
1.3.1	Zusätzliche Felder.....	5
1.3.2	Dateiname.....	5
1.4	Weiterverfolgung der Sendung im DQM (D303) .....	6
2	Ansprechpartner bei Fragen .....	7
2.1	Ansprechpartner für alle Werke der Mercedes-Benz AG .....	7

## 1 Lieferungen an Dritte (D303)

### 1.1 Lieferscheinerfassung im DQM

Über den Navigationspunkt **Sendungen – Neue Sendung (D302)** kann man den Prozess „Lieferscheinerfassung für Lieferungen an Dritte (Dreiecksverkehr)“ auswählen.

Die Lieferscheinerfassung an Dritte unterscheidet sich nur durch das **Feld „Waren-Empfänger-Nummer“** zur Lieferscheinerfassung „Serien-/Nichtserien-Umfänge an die Werke der Mercedes-Benz AG“.



The screenshot shows the SAP 'Sendung Neue Sendung' interface. The 'Waren-Empfänger-Nummer' field is highlighted with a red rectangle. The table below represents the data shown in the interface.

Feld	Inhalt	Info
Warenempfangswerk		i
Datenempfangswerk		i
Lieferanten-Nummer		i
Waren-Empfänger-Nummer		i
Sendungs-Ladungs-Bezugsnummer		i
Übertragungsnummer Neu	01876	i
Übertragungsdatum		i
Speditionsdaten-Empfänger		i
Werk Lieferant		i
Transportpartner-Nummer		i
Frachtführer		i
Transportmittel-Schlüssel	KFZ-Kennzeichen	i
Transportmittel-Nummer		i
Transportmittelinformation-Schlüssel		i
Transportmittelinformation		i
Lademeter		i
LKW-Art		i
Eintreff-Datum-SOLL		i
Eintreff-Zeit-SOLL		i
Frachtführer-Übergabe-Datum		i
Frachtführer-Übergabe-Zeit		i
Brutto-Gewicht		i
Netto-Gewicht		i
Frankatur-Schlüssel	unfrei	i
Lagerhalter-Schlüssel	DFÜ erstellt durch Lieferant	i

#### Waren-Empfänger-Nummer:

Hier muss die Mercedes-Benz AG-Lieferanten-Nummer des Waren-Empfängers eingetragen werden. Diese Nummer wird durch den jeweiligen Besteller mitgeteilt.

#### Hinweis:

Wird hier eine ungültige Nummer eingetragen, können die Daten nicht versendet werden. Grundsätzlich darf der Prozess „Lieferungen an Dritte“ nur in Abstimmung mit der Mercedes-Benz AG und dem Datenempfänger durchgeführt werden.

### 1.1.1 Unterscheidung Warenempfangswerk und Datenempfangswerk

In der Sendungsebene sind die Werke „Warenempfangswerk“ als auch „Datenempfangswerk“ aufgeführt:

The screenshot shows the SAP 'Sendung' (Shipment) details screen. The process is 'Lieferung an Werke'. The 'Datenempfangswerk' field is highlighted with a red box. The table below shows the data for the selected shipment.

Feld	Inhalt	Info
Warenempfangswerk		Info
<b>Datenempfangswerk</b>		Info
Lieferanten-Nummer		Info
Waren-Empfänger-Nummer		Info
Sendungs-Ladungs-Bezugsnummer		Info
Übertragungsnummer Neu	01936	Info
Übertragungsdatum		Info
Speditionsdaten-Empfänger		Info
Werk Lieferant		Info

Es kann nur das „Warenempfangswerk“ ausgewählt werden, das „Datenempfangswerk“ wird automatisch nach Auswahl des „Warenempfangswerk“ befüllt.

#### Beispiel (wann sind Warenempfangswerk und Datenempfangswerk unterschiedlich):

Wird eine DFÜ an das „Warenempfangswerk“ „002, Zentrale/Vertrieb“ übermittelt, erscheint automatisch die Befüllung „010, Stuttgart Untertürkheim“ im Feld „Datenempfangswerk“. Diese Zuordnung erfolgt automatisch durch eine hinterlegte Mappingtabelle.

In der Lieferscheinebene ist das Feld „Werk Kunde“ aufgeführt:

The screenshot shows the SAP 'Lieferschein' (Delivery Note) details screen. The process is 'Lieferung an Werke'. The 'Werk Kunde' field is highlighted with a red box. The table below shows the data for the selected delivery note.

Feld	Inhalt	Info
Lieferschein-Nummer		Info
Lieferanten-Nummer		Info
Abladestelle		Info
<b>Werk Kunde</b>		Info
Verbrauchsstelle		Info
Lieferschein-Datum		Info
Abschluss-Bestell-Nummer		Info
Versand-Art	LKW (Untertierant)	Info
Vorgangs-Schlüssel	direkter Datenaustausch Lieferant und Kunde	Info
Konsignation		Info
Besteller		Info

Das Feld „Werk Kunde“ wird durch die Auswahl des „Warenempfangswerkes“ automatisch befüllt, wenn die Befüllung zuerst auf der Sendungsebene erfolgte und anschließend die Lieferscheinebene hinzugefügt wurde. Das Feld „Warenempfangswerk“ und Feld „Werk Kunde“ sind identisch.

#### Achtung:

Die Eingabe im Feld „Werk Kunde“ darf beim Prozess Lieferung an Dritte NICHT verändert werden.

## 1.2 Datenerstellung nach VDA 4913

### 1.2.1 Zusätzliche Felder

Für den Dreiecksverkehr müssen die folgenden Felder in der VDA 4913 angegeben werden:

Satzart	Position	Stelle	Datenelement	Eingabe
711	011	59	Lieferkennung	H
713	013	60-68	Waren-Empfänger-Nummer	8 oder 9-stellige Lieferanten-Nummer des Warenempfängers

### 1.2.2 Dateiname

Damit die Daten korrekt geroutet werden, muss ein anderer Dateiname verwendet werden

**MB050DRV** anstatt MB050WES

## 1.3 Datenerstellung nach EDIFACT DESADV

### 1.3.1 Zusätzliche Felder

Für den Dreiecksverkehr müssen die folgenden Felder der DESADV angegeben werden:

VDAElement	Datenelement	Edifact Segment	Eingabe
71111	Lieferkennung	BGM.1225	H
71313	Waren-Empfänger-Nummer	NAD.3039 (NAD.3035=DP)	8 oder 9-stellige Lieferanten-Nummer des Warenempfängers






### 1.3.2 Dateiname

Damit die Daten korrekt geroutet werden, muss ein anderer Dateiname verwendet werden

**MB050DRVE** anstatt MB050DESA


#### 1.4 Weiterverfolgung der Sendung im DQM (D303)

Nachdem alle erforderlichen Lieferschein-Daten eingeben und die Sendung versendet wurde, werden die Daten unter dem Navigationspunkt „Sendungen- Suche Lieferungen an Dritte“ (303) angezeigt. Im Bearbeitungsstatus wird angezeigt ob der Warenempfänger Ihre Daten vereinnahmt oder mit Differenzen vereinnahmt hat.

Symbol	Beschreibung
	Unbestätigt
	Vollständig bestätigt ohne Differenzen
	Vollständig bestätigt mit Differenzen
	Teilbestätigt ohne Differenzen
	Teilbestätigt mit Differenzen

Alle gesendeten und gespeicherten Daten (Entwürfe) sind nach der Erfassung unter dem Navigationspunkt „**Sendungen – Suche Sendungsdaten (D301)**“ zu finden.

Die durch den Warenempfänger bestätigten Sendungen werden hier ebenfalls angezeigt. Die bestätigte Sendung hat eine automatisch vergebene Sendungs-Nummer, die Lieferschein-Nummer bleibt unverändert. Somit kann die originale und die bestätigte Sendung unterschieden werden.

- Bestätigte Daten werden 21 Tage angezeigt.
- Unbestätigte Sendungen werden nach einem Jahr gelöscht.
- Durch Aktivierung des Kontrollkästchens  **Sendungen an Dritte** werden in der Funktion D301 nur die Sendungen angezeigt, die an Dritte versendet wurden.

#### **Achtung:**

Hier werden dem Warenempfänger nur fehlerfreie Sendungen zum Bestätigen angezeigt. Ist ein DFÜ-Fehler vorhanden, muss dieser vom Datensender unter dem Punkt „**Sendungen – Suche Sendungsdaten (D301)**“ korrigiert werden.

## **2 Ansprechpartner bei Fragen**

### **2.1 Ansprechpartner für alle Werke der Mercedes-Benz AG**

Logistik Qualität Services (LQS)  
E-Mail: [ibl-support@daimler.com](mailto:ibl-support@daimler.com)  
Telefon: +49 (0)30 / 887 215 588