

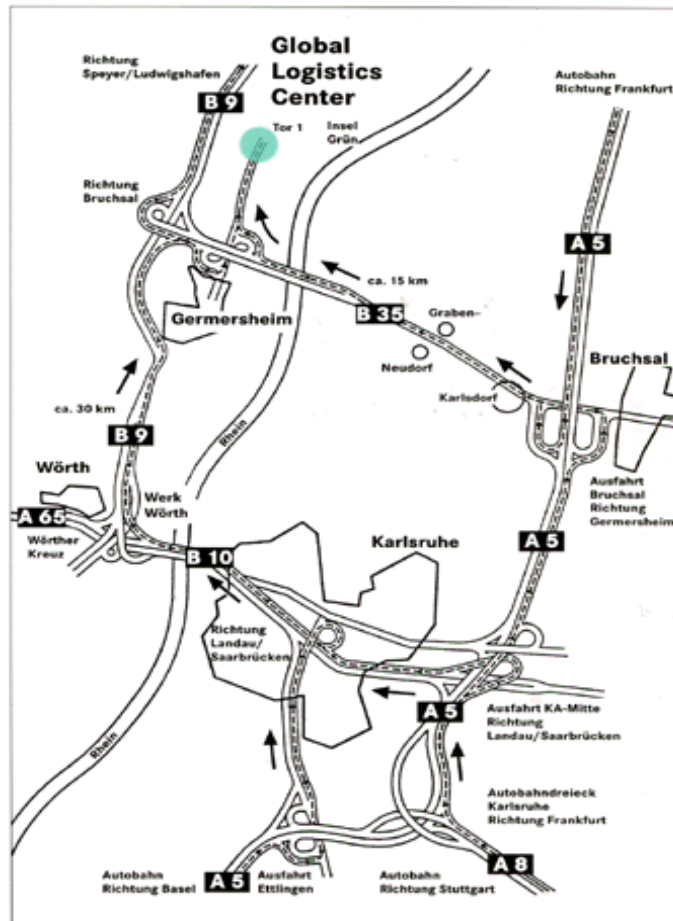
Ansprechpartner

Stand: 03/2024

Funktion	Name	Abteilung	Telefon	Telefax	E-Mail
Zeitfensterplanung und -steuerung / Sped. Betreuung operativ	Daniel Helm	GCSP/OGA	+49 151 58613337		ZFenster_W06_Ger@mercedes-benz.com
	Lukas Steinmetz	GCSP/OGA	+49 1515 8611615		ZFenster_W06_Ger@mercedes-benz.com
Gebietsspeditionsthemen	Rene Balling	GCSP/OGA	+49 176 30952503		rene.balling@mercedes-benz.com
	Manuel Benz	GCSP/OGA	+49 176 30996626		manuel.m.benz@mercedes-benz.com
	Isaac Rejano Bueno	GCSP/ODM	+34 616 534807		isaac.rejano_bueno@mercedes-benz.com
	Sammeladresse				mbox-006-ibl-road@mercedes-benz.com
DFÜ-Beauftragter GLC	Simon Fischer	GCSP/OGA	+49 176 30915434		glc-werk-006-edi-ibl@mercedes-benz.com glc-werk-057-edi-ibl@mercedes-benz.com
Rechnungs-Clearing	Markus Koob	GCSP/OGA	+497274 / 56-2308	0711 / 305 212 2091	glc-lsv-sp@mercedes-benz.com
Transportschäden	Matthias Fritsch E4		+49 160 863 80 79		matthias.fritsch@mercedes-benz.com
	Susanna Bender				mbox-413-transportschaden@mercedes-benz.com
	Marc Ferre Mongay				
Leergutverwaltung, Leergutdisposition	Dispo				mbox-006-ltdispo@mercedes-benz.com
	Monica Isabel Lackner	GCSP/ODM	+34 682 778971		
	Helena Vidal Turon	GCSP/ODM	+34 669 874055		
Leergut Clearing	Talisa Kloiber	GCSP/OGA	+49 1515 8632586		mbox-006-ltrekla@mercedes-benz.com
Rückwarendisposition Vollgut	Karin Wolf	GCSP/OGA	+49 176 30927693		karin.wolf@mercedes-benz.com
	Marius Trauth	GCSP/OGA	+49 176 30940534		marius.trauth@mercedes-benz.com
Disposition Core Consolidation Center	Nicole Nikolaus	GCSP/OGA	+49 176 30927762		nicole.nikolaus@mercedes-benz.com
	Jacquelin Riedel	GCSP/OGA	+49 176 30946533		jacqueline.riedel@mercedes-benz.com

* Die Liste der Ansprechpartner muss durch den TDL in Abstimmung mit dem Werk regelmäßig aktualisiert werden.

Anfahrtsbeschreibung



Mercedes-Benz AG Global Logistics Center
Gebäude 50A, Zimmer E.25
Mercedes-Benz-Str. 1
76726 Germersheim
Deutschland

So erreichen Sie uns:

Von Nordwesten (A 61) gelangen Sie über das Autobahnkreuz Speyer (Richtung Speyer) auf die B 9 nach Germersheim.
Folgen Sie der Beschilderung
Karlsruhe B 9
Germersheim

um dann bei der ersten Ausfahrt in Germersheim auf die B 35 nach
Stuttgart B 35
GER- Nord
Mercedes-Benz AG

abzubiegen.

Nach wenigen hundert Metern liegt rechts die Ausfahrt Industriegebiet-West.

Sie brauchen jetzt nur noch den „Mercedes Benz“- Hinweisschildern zu folgen, bis Sie zum Global Logistics Center gelangen.

Von Norden oder Süden (A 5) gelangen Sie zum GLC,
indem Sie die Autobahn an der Ausfahrt Bruchsal verlassen und auf der B 35 in Richtung
Germersheim B 35
Philippsburg
Graben-Neudorf

fahren.

Etwa dreihundert Meter nachdem Sie den Rhein überquert haben, gelangen Sie zur Ausfahrt
Industriegebiet-West
Mercedes-Benz AG

Von nun an folgen Sie bitte den Hinweisschildern "Mercedes-Benz AG" bis zum GLC.

Anfahrtsbeschreibung

Sollten Sie **von Karlsruhe bzw. über Wörth** anreisen, so fahren Sie auf die B 9 in Richtung
Ludwigshafen B9
Speyer
Germersheim

bis Sie an die Ausfahrt

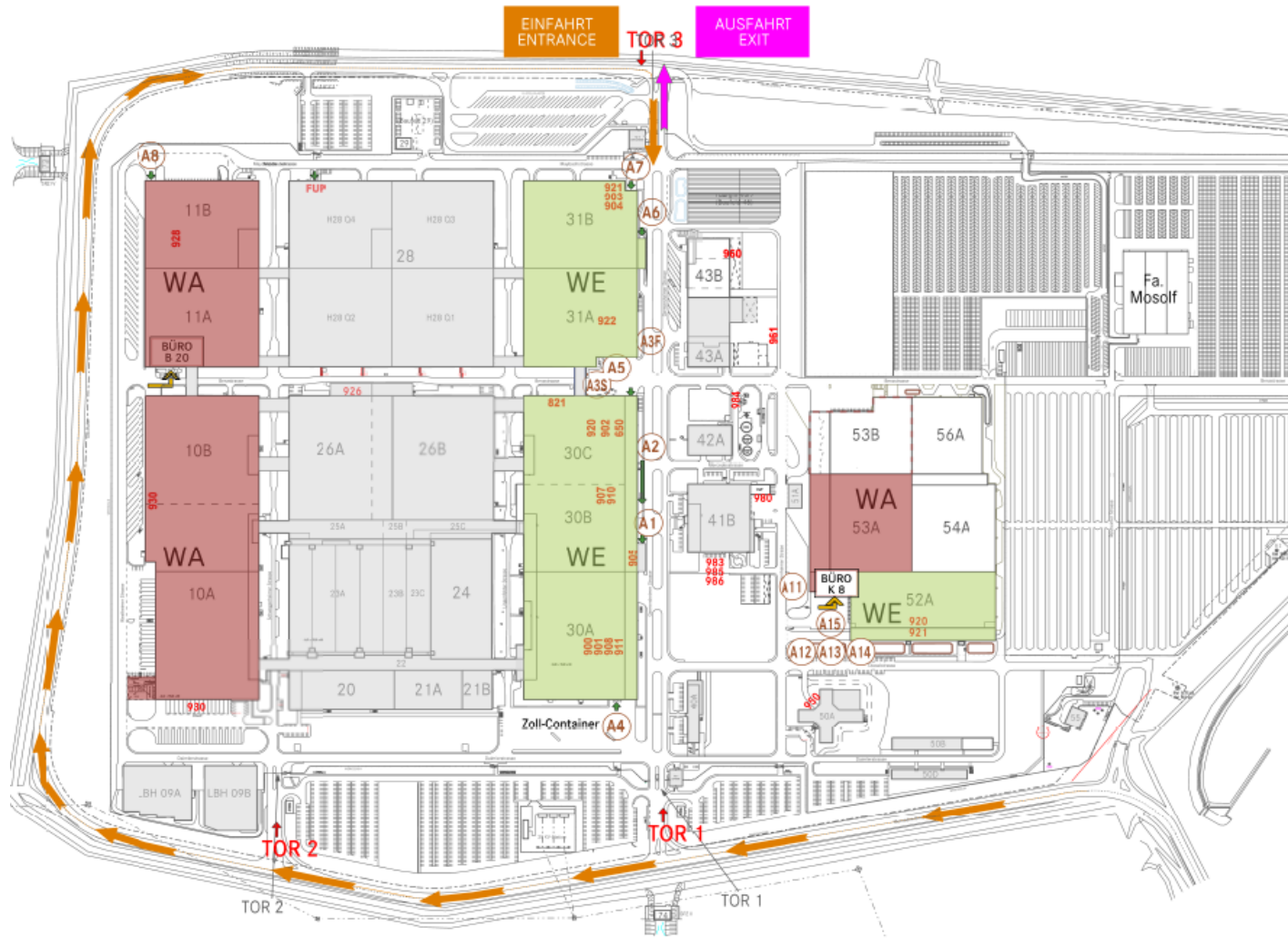
Stuttgart B 35
Germersheim-Nord
Daimler

gelangen und auf die B 35 abbiegen. Nach kurzer Zeit folgt die Abzweigung
Industriegebiet-West
Mercedes-Benz AG

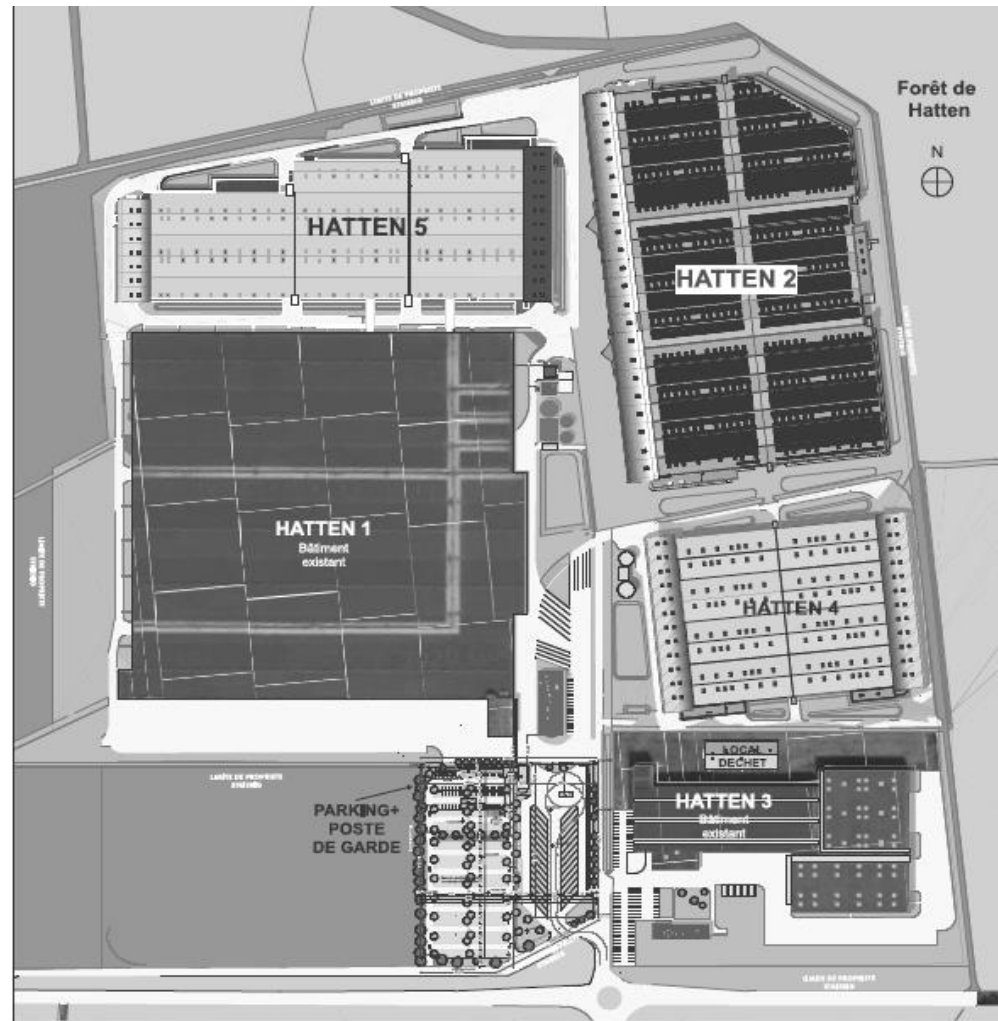
Von hier aus folgen Sie den „Mercedes-Benz“- Hinweisschildern zum GLC.

Werkplan

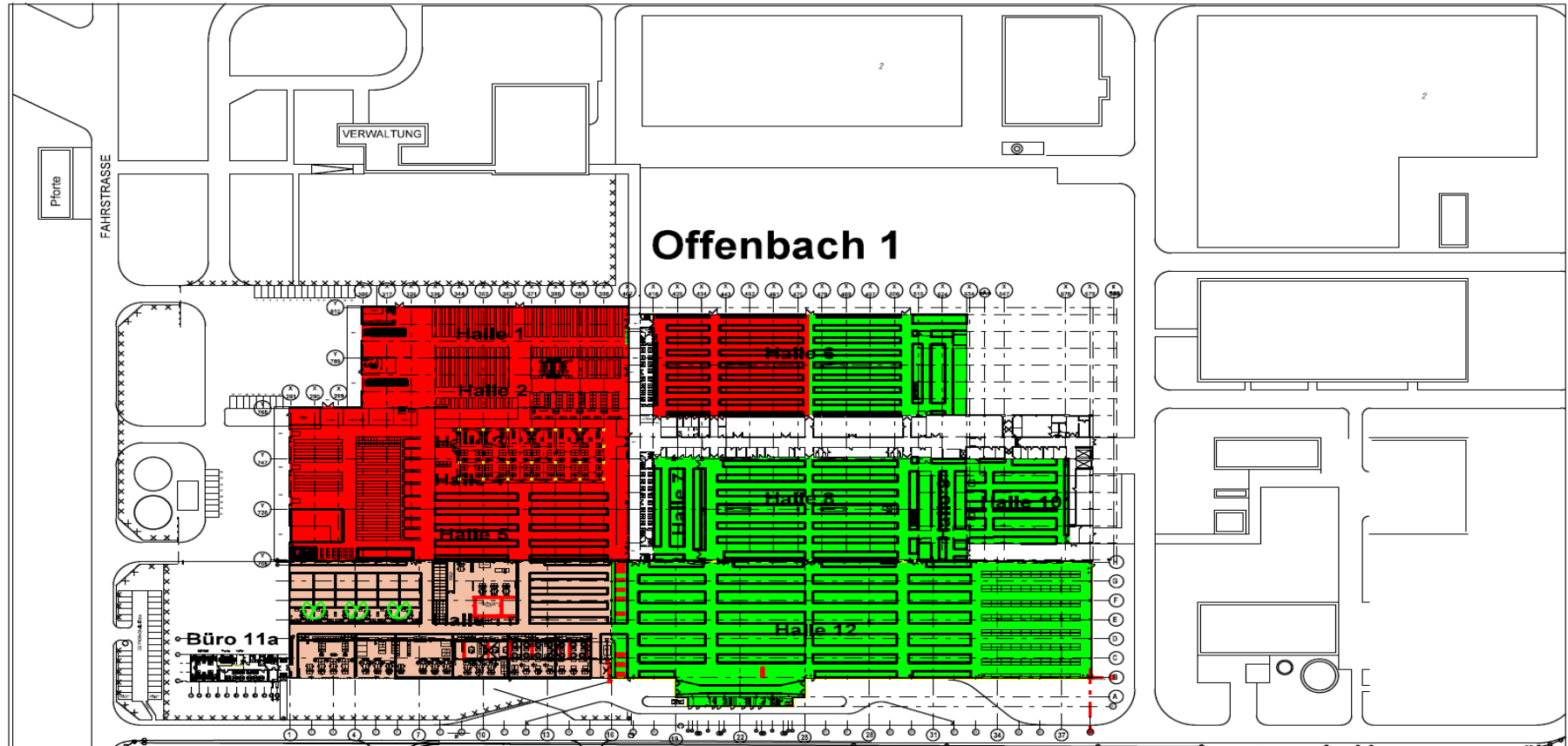
Germersheim



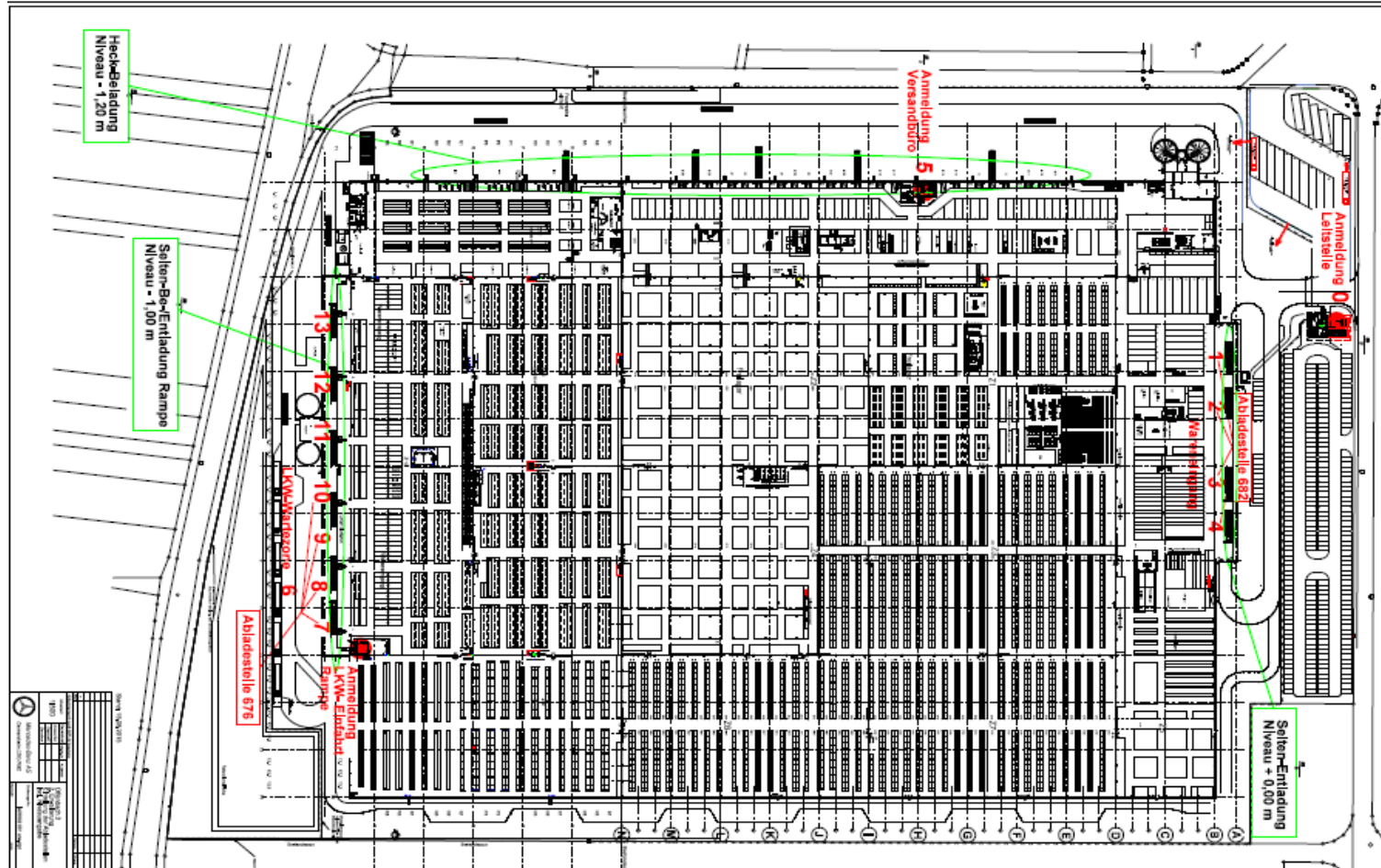
Hatten



Offenbach Core Consolidation Center



Offenbach ET



Öffnungs- und Betriebszeiten

Öffnungs- und Betriebszeiten an regulären Arbeitstagen:

siehe Abladestellen

Verhalten für das Be/Entladen im Wareneingang der GLC Standorte (Germersheim)

Um unsere gute Zusammenarbeit noch weiter zu verbessern, müssen die unten genannten Punkte unbedingt eingehalten werden.

Dem Verlade- und Sicherheitspersonal ist unbedingt Folge zu leisten

1. Einfahrt erfolgt durch SMS (SMS Text "fahren Sie zur Entladung")
2. Vor der Einfahrt in die Halle bleiben sie unbedingt beim Fahrzeug
3. Papiere erst nach der Einfahrt dem Entladepersonal Übergeben
4. Das Fahrzeug soll auf der **linken Seite** komplett aufgeplant und die Rungen bei der Entladung herausgenommen werden (Ausahme Heckentladung in Mannheim, Herxheim)
5. Die Sicherheitsabstände beim Entladen sind einzuhalten
6. Vermeiden Sie unnötiges Laufenlassen des Motors
7. Nach der Entladung ziehen Sie mit Ihrem Fahrzeug vor um nachfolgende Fahrzeuge einfahren zu lassen
8. Bei Teilentladungen ist die auf dem LKW verbleibende Ladung nach DC 9.5 zu sichern.
9. Pendelfahrzeuge, extern oder intern haben Vorrang
10. Pausenzeiten der Entlader:
 - 08:30 – 08:45 Uhr Frühstück
 - 11:30 – 12:00 Uhr Mittagessen
 - 18:15 – 18:45 Uhr Abendessen
11. Nach der Leergutbeladung ist die Ladungssicherung DC 9.5 vorzunehmen
12. Fahren Sie die von der LKW-Leitstelle (Tor 3) per SMS zugewiesene Abladestelle an
13. Wenn Sie sich im WE in der Entladestrasse bewegen, benutzen Sie ausschließlich den ausgewiesenen Fußgängerweg an der Fensterfront. Die Entladestrasse darf nur an den ausgewiesenen Überwegen passiert werden.
14. Im gesamten Werk sind Sicherheitsschuhe und Warnweste zu tragen.

Fahrerinformationen

Besonderheiten

Das GLC Germersheim ist das weltweit größte Lager in der Automobilindustrie.

Das Werk verfügt über diverse Aussenstandorte / Aussenabladestellen, welche Sie aus dem Abladestellenverzeichnis entnehmen können.

Ebenso sind in den Konditionen diverse Aussenstandorte abrechnungstechnisch der Zielzone Germersheim angehängt.

Der Spediteur kann die Anfahrreihenfolge selbst festlegen, jedoch unter Berücksichtigung der Beladereihenfolge des Trailers.

Die Leergut Beladung findet überwiegend in Germersheim statt. Jedoch kann auch an allen anderen Standorten eine Leergut Beladung erfolgen.

Anforderungen Rechnungsprüfung

Rechnungsadresse: **Mercedes-Benz AG**
Werk 006 / HPC KC 06
Lieferanten-Nr.:
DE-76725 Germersheim

Genauere Informationen zur Rechnungsstellung entnehmen Sie bitte folgendem Link:

<https://supplier.mercedes-benz.com/portal/zusammenarbeit/fo>

Es sind jeweils die Lieferanten- und die Borderonummer (Ladelisten- bzw. V-Nummer) auf den nach Voll- und Leergut getrennten Rechnungen anzugeben. Die Abrechnung kann ohne Anlage (Frachtbrief) erfolgen. Auf Verlangen der Rechnungsprüfung von Daimler sind die Ablieferbelege zur Verfügung zu stellen. Es können mehrere Reisen (getrennt nach Voll-/Leergut) auf einer Rechnung abgerechnet werden. Für jede vergebene Borderonummer ist durch den TDL eine separate Frachtrechnung (getrennt nach Voll-/Leergut) zu erstellen. Diese muss folgende Mindestangaben enthalten:

- Lieferantenummer (TDL)
- Borderonummer (bei Vollguttransporten/vergeben durch den TDL, V-Nummer bei Leerguttransporten/vergeben durch Daimler)
- Sendungspositionen mit folgenden Angabe:
 - Name Absender, Versandort mit PLZ, Lieferantenummer des Absenders
 - Name Empfänger, Empfangsort mit PLZ, Abladestelle
 - Transportdatum
 - Frachtkostenspezifikation (Art des Ladungsträgers, Menge, Stückpreis, Gesamtfracht)
 - Lieferscheinnummer des Lieferanten